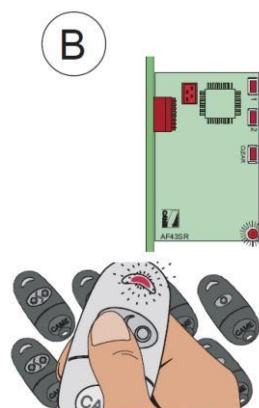
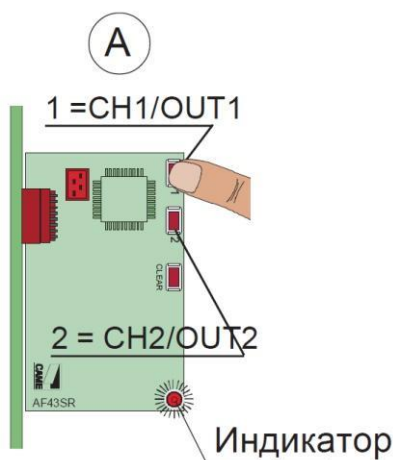


Брелок-передатчик CAME АТОМО 04

Производитель: CAME

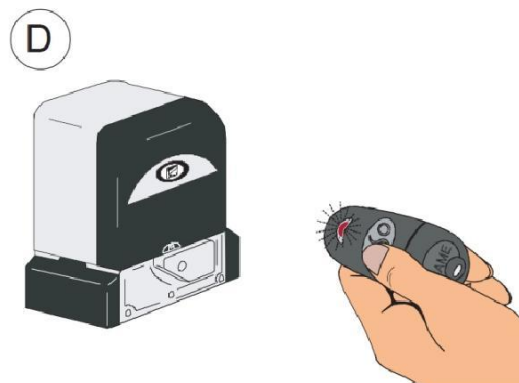


РУКОВОДСТВО ПО ЭКСПЛУАТАЦИИ



Для добавления брелков в память приемника:

- 1). Нажать кнопку уже записанного в память брелка и удерживать до тех пор, пока индикатор не загорится ровным светом (примерно 15 с), рисунок (С).
- 2). В течение последующих 20 с нажать кнопку брелка, который необходимо добавить (D). Брелок может использоваться через 20 секунд.
- 3). Повторить п.п. 1-2 для других брелков (максимум 25 шт.).



Основные компоненты приемника AF43SR:

- 1) Кнопка 1: канал 1 (CH1/OUT1) кнопка записи радиокода на приемник;
- 2) Кнопка 2: канал 2 (CH2/OUT2) кнопка записи радиокода на приемник;
- 3) CLEAR: кнопка очистки памяти приемника;
- 4) Индикатор;
- 5) Разъем для подключения к блоку управления;
- 6) Разъем для подключения карты памяти;
- 7) Карта памяти для создания резервной копии.

